

Nombre \_\_\_\_\_

Maestra \_\_\_\_\_

**Calendario de aprendizaje a distancia de jardín de infantes para la semana del 4 de mayo.**

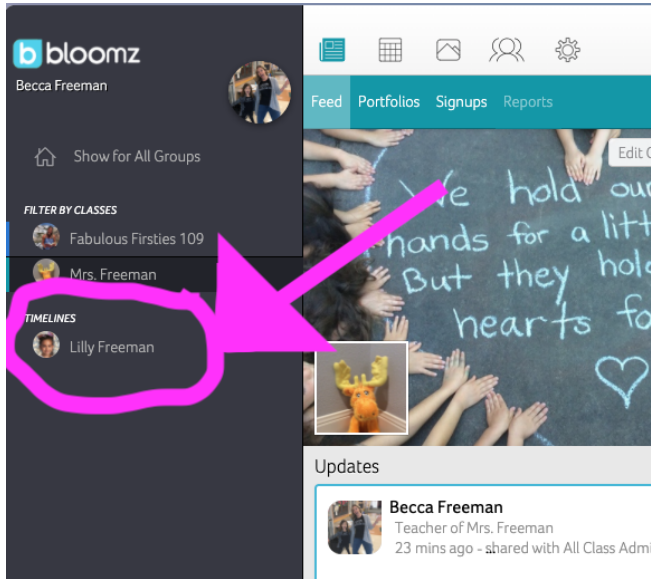
A medida que completa las actividades, márkelas en los cuadros a continuación. Entendemos que las circunstancias familiares son todas diferentes, por lo tanto, utilice esto ya que se adapta mejor a su familia y complete lo que pueda. El viernes, envíe una foto de esta página de calendario a su maestro por correo electrónico o Bloomz. También puede entregarlo el lunes cuando recoja el paquete de la próxima semana.

**Nuevas habilidades para la semana:** \* Letra (escribir, nombre y sonido): **Vv** \* Palabra de vista: **querer**  
 \* Matemáticas: **adición dentro de 10**

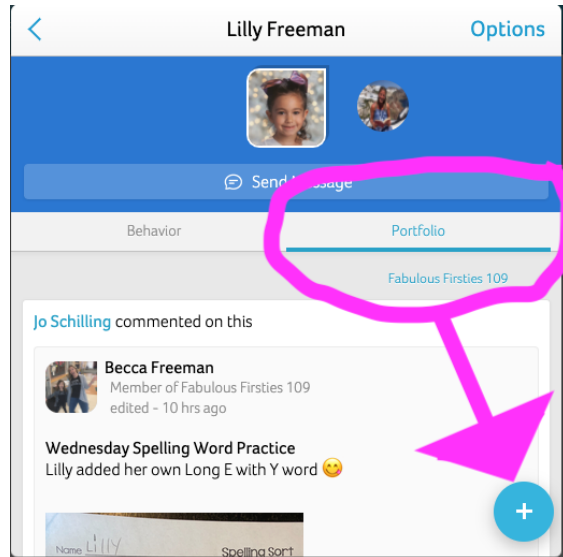
	<b>lunes</b>	<b>martes</b>	<b>miércoles</b>	<b>jueves</b>	<b>viernes</b>
<b>Lectura</b>	Completar la letra Vv Página de cortar y pegar <input type="checkbox"/>	Completar página de palabra de vista para "want" (querer). Practica buena letra. <input type="checkbox"/>	Lea la letra Vv página de oración. Colorea una estrella cada vez que lees. <input type="checkbox"/>	Lea la página de oración de la palabra "want" (querer). Colorea una estrella cada vez que lees. <input type="checkbox"/>	Practique leer el cuento "A Bed for Fox" (Una cama para el zorro) <input type="checkbox"/>
<b>Escritura</b>	Escriba y haga una imagen de lo que hizo durante el fin de semana. <input type="checkbox"/>	Practica tu página de escritura a mano A-L y M-Z <input type="checkbox"/>	Escribe la siguiente oración. Completa y haz una foto. <input type="checkbox"/> I want to go to ____. (Quiero ir a ____)	Rainbow escribe tu palabra de vista seis veces usando los colores del arcoiris. <input type="checkbox"/> want (querer)	Haga una lista de las cosas que espera hacer este verano! <input type="checkbox"/>
<b>Matemáticas</b>	Haga combinaciones de 5 usando la página 10.1 <input type="checkbox"/>	Use dos colores para mostrar combinaciones de 5 con la página 10.2 <input type="checkbox"/>	Dibuje líneas para crear combinaciones de números de espectáculo que sean verdaderas en la página 10.3 <input type="checkbox"/>	Use diferentes imágenes para combinar combinaciones de 5 usando la página 10.4 <input type="checkbox"/>	Rellene el marco de decenas con su Círculos propios. Haga combinaciones a 10 con la página 10.5. <input type="checkbox"/>
<b>Devolución de tareas fácil.</b>	Envíe una foto de su escrito hoy.		Envía una foto de tu trabajo de lectura.		Envía una foto de tu trabajo de matemáticas.

# cómo publicar un video, una foto en Bloomz


**Paso 1** - seleccione el perfil de su hijo



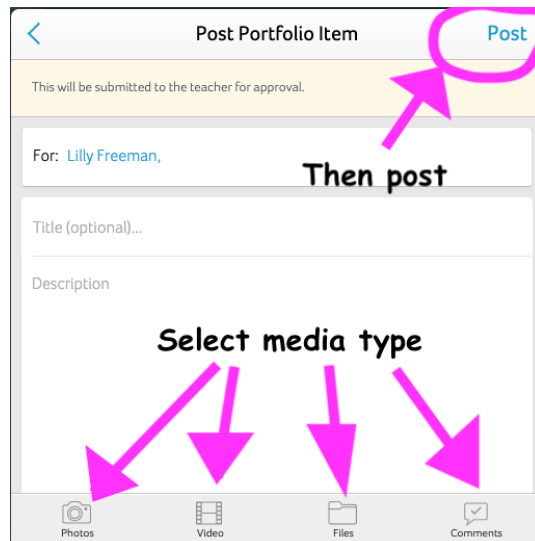
**Paso 2** - seleccione cartera y +.



**Paso 3** - seleccione elemento de cartera



**Paso 4** - Elija su tipo de medio, cargue el elemento y haga clic en Post (Publicar).



**Paso 5** - Su maestro aprobará el artículo y le dará su opinión. 👍