

**DEL DIRECTOR**

Estimados padres y miembros de la comunidad:

Los bancos Middle School se centra en " estudiantes que se preparan para un futuro positivo ". Nuestro objetivo es involucrar a los estudiantes en el viaje de aprendizaje permanente a través de un plan de estudio académico integral y bien redondeados y clases electivas de acoplamiento . Los estudiantes de secundaria bancos tienen acceso a una variedad de oportunidades de enriquecimiento durante y después de la escuela.

Esta tarjeta de informe anual emitido por el Departamento de Educación de Oregon está diseñado para proporcionar una

imagen completa de la escuela secundaria de Bancos.

Como personal, esperamos con interés trabajar con los padres y tutores en el próximo año para asegurarse de que todos nuestros estudiantes a alcanzar su máximo potencial !

Gracias,

Director/a | Shelley Mitchell

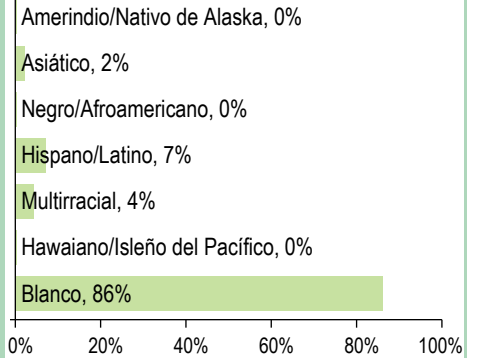
**PERFIL DE LA ESCUELA**

INSCRIPCIÓN 2015-16	281	
MÉDIANA DEL TAMAÑO DE LA CLASE	Escuela	Oregon
Arte del Idioma Inglés	30.0	24.0
Matemáticas	31.0	24.0
Ciencia	32.0	26.0
Ciencias Sociales	31.0	27.0
Independiente	32.0	25.0

**DATOS DEMOGRÁFICOS SELECCIONADOS**

En desventaja económica	28%
Estudiantes con discapacidades	19%
Antiguos y Actuales Estudiantes De inglés	<5%
Diferentes idiomas hablados	6
Asistentes regulares	87.2%
Estudiantes móviles	10.0%

**ESTUDIANTES**



**Tasas de vacunación**

Por ciento de estudiantes con todas las vacunas requeridas: 97 (Visite [www.healthoregon.org/immdata](http://www.healthoregon.org/immdata) para obtener más información)

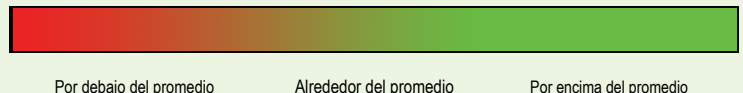
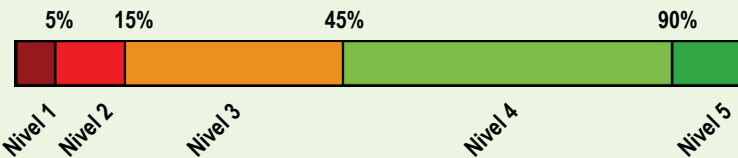
Por ciento de estudiantes sin todas las vacunas requeridas: 3

(Este valor incluye a estudiantes con exenciones médicas, exenciones no médicas, sin registro de vacunas, o registro de vacunas al día pero incompleto)

\*, <5, and >95 se muestran cuando los datos no están disponibles o para proteger la confidencialidad de los estudiante; \*\* indica que esta escuela ofreció almuerzo sin costo para todos los estudiantes.

**CALIFICACIÓN GENERAL DE LA ESCUELA**

Dada la reciente aprobación de la Ley Cada Estudiante Triunfa (ESSA por su iniciales en inglés) y el vencimiento de la dispensa de flexibilidad ESEA de Oregon el 1 de agosto de 2016, el Estado de Oregon no asignará calificaciones (es decir, calificación de la escuela en general y de comparación) a las escuelas para el año escolar 2015-16.



**PROGRESO ¿ESTÁN LOS ESTUDIANTES PROGRESANDO ADECUADAMENTE CON EL TIEMPO?**

RENDIMIENTO ESCOLAR		Rendimiento de los estudiantes inscritos en la escuela por un año académico completo					
¿Por lo menos el 95% de los estudiantes en esta escuela tomaron las evaluaciones requeridas? <input checked="" type="checkbox"/> Sí <input type="checkbox"/> No, interprete los resultados de las siguientes evaluaciones con precaución. El criterio de la tasa de participación está colocado para asegurar que las escuelas examinan a todos los estudiantes elegibles.		Rendimiento escolar (%)		Rendimiento escolar (%)	Oregón Rendimiento (%)	Promedio de escuela similar (%)	
		2012-13	2013-14	2014-15	2015-16	2015-16	2015-16
Las evaluaciones Smarter Balanced y Alternativas tienen cuatro niveles de desempeño donde los niveles 3 y 4 están cumpliendo con el estándar para la rendición de cuentas de la escuela y el distrito.	Arte del Idioma Inglés (Administrado en todo el estado en los grados: 3-8, 11)				<b>Nivel 1</b>	<b>Nivel 2</b>	<b>Niveles 3 y 4</b>
	Todos los estudiantes en los grados examinados	2014-15 fue el primer año de funcionamiento de la nueva evaluación de artes del Lenguaje en Inglés.			51.1 26.2 22.7	52.3 24.2 23.5	56.7 23.5 19.7
Ve el reporte de calificaciones de los años anteriores para ver los datos históricos de rendimiento OAKS.	Matemáticas (Administrado en todo el estado en los grados: 3-8, 11)				<b>Nivel 1</b>	<b>Nivel 2</b>	<b>Niveles 3 y 4</b>
	Todos los estudiantes en los grados examinados	2014-15 fue el primer año de funcionamiento de la nueva evaluación de matemáticas.			44.5 29.9 25.6	42.4 32.2 25.4	42.8 27.5 29.7
Ciencia (Administrado en todo el estado en los grados: 5, 8, 11)					<b>No cumplió</b>	<b>Cumple</b>	<b>Exceder</b>
Todos los estudiantes en los grados examinados		70.0	78.9	75.3	72.0	63.8	76.4
		10.0 60.0 30.0	11.6 67.4 21.1	9.0 66.3 24.7	7.3 64.6 28.0	11.6 52.2 36.2	18.6 57.7 23.6

Visite [www.ode.state.or.us/go/data](http://www.ode.state.or.us/go/data) para resultados adicionales de las evaluaciones. \*, <5, and >95 se muestran cuando los datos no están disponibles o para proteger la confidencialidad de los estudiantes.

**RESULTADOS PARA GRUPOS DE ESTUDIANTES CLAVE EN ESTA ESCUELA EN COMPARACIÓN CON LOS MISMOS GRUPOS EN TODO EL ESTADO**

RESULTADOS DE GRUPO DE ESTUDIANTES	Rendimiento Escolar (%)	Oregón Rendimiento (%)	Promedio de escuela similar (%)	Rendimiento Escolar (%)	Oregón Rendimiento (%)	Promedio de escuela similar (%)	Rendimiento Escolar (%)	Oregón Rendimiento (%)	Promedio de escuela similar (%)
<b>Escasos recursos económicos</b>				<b>Amerindio/Nativo de Alaska</b>			<b>Hawaiano/Isleño del Pacífico</b>		
Arte del Inglés	38.9	44.1	51.2	Arte del Inglés	*	38.9	44.4	40.9	43.3
Matemáticas	30.6	29.5	36.7	Matemáticas	*	25.1	30.6	31.8	29.0
Ciencia	66.7	52.7	62.0	Ciencia	*	48.6	59.3	66.7	49.6
<b>Estudiantes de Inglés</b>				<b>Asiático</b>			<b>Blanco</b>		
Arte del Inglés	37.5	37.0	37.2	Arte del Inglés	*	75.5	81.3	71.6	62.6
Matemáticas	37.5	24.8	30.2	Matemáticas	*	70.0	76.3	59.2	48.5
Ciencia	*	38.1	40.0	Ciencia	*	73.3	84.5	78.7	71.5
<b>Estudiantes con discapacidades</b>				<b>Negro/Afroamericano</b>			<b>Femenino</b>		
Arte del Inglés	12.8	20.1	26.9	Arte del Inglés	*	34.4	38.2	74.9	63.3
Matemáticas	14.9	14.6	20.9	Matemáticas	*	20.6	29.4	57.8	43.4
Ciencia	36.4	30.8	46.0	Ciencia	*	35.7	41.5	74.2	62.0
<b>Migrante</b>				<b>Hispano/Latino</b>			<b>Masculino</b>		
Arte del Inglés	*	31.4	48.1	Arte del Inglés	30.0	39.7	51.7	63.6	50.5
Matemáticas	*	19.1	18.5	Matemáticas	25.0	25.0	38.5	56.8	42.3
Ciencia	*	33.3	46.2	Ciencia	*	43.6	61.2	78.5	65.6
<b>Talentos y Superdotados</b>				<b>Multirracial</b>					
Arte del Inglés	>95	95.4	>95	Arte del Inglés	36.4	61.0	66.7		
Matemáticas	>95	94.3	>95	Matemáticas	27.3	46.4	58.5		
Ciencia	*	97.2	>95	Ciencia	*	69.0	72.8		

\*, <5, and >95 se muestran cuando los datos no están disponibles o para proteger la confidencialidad de los estudiantes.

**CURRÍCULO Y AMBIENTE DE APRENDIZAJE** ¿QUÉ ESTÁ HACIENDO LA ESCUELA PARA MEJORAR EL APRENDIZAJE DEL ESTUDIANTE Y PARA PREPARAR A LOS ESTUDIANTES PARA EL FUTURO?

**PREPARACIÓN ESCOLAR**

segundo Paso - Bully / Prevención de la Violencia  
Consejero de la escuela  
Juvenil Contacto: Jóvenes y Consejero de la familia

todo el sistema de manejo positivo PBS en la escuela  
Organización de Padres y Maestros ( PTO )

**APOYO ACADÉMICO**

Tutoría entre iguales  
Desarrollo del Idioma Inglés  
club de Tareas  
Lectura y Matemáticas intervenciones  
Padre / Organización Maestro  
Equipo de Éxito Estudiantil  
Comité de asistencia

**ENRIQUECIMIENTO ACADÉMICO**

Artes del Lenguaje honores  
Accelerated Math  
Álgebra  
Geometría  
Español

**CARRERA Y EDUCACIÓN TÉCNICA**

Talentos y Dotados ( TAG )  
Educación especial  
Computer Technology / iPads  
Sistema de Información de Carreras

**ACTIVIDADES EXTRACURRICULARES/ PROGRAMAS DESPUÉS DE CLASES**

programas deportivos basados ??en la comunidad  
Sociedad Nacional de Honor Junior  
Feria de Ciencias  
Feria de arte  
Expo Mundial

Oregon batalla de los libros  
Programa de la Banda / Coro  
Drama  
Club de Ajedrez  
STEM club

Los datos y la información en la sección de Currículo y Ambiente de Aprendizaje fueron proporcionados por las escuelas y los distritos locales, y no fueron verificados por el Departamento de Educación de Oregón.