

DEL DIRECTOR

Estimados padres y miembros de la comunidad:

La tarjeta de informe anual emitido por el Departamento de Educación de Oregon ofrece una imagen completa de la escuela primaria Bancos.

El personal de la Primaria Los bancos se centra en proporcionar la mejor educación para su hijo . Creemos que cada niño es un individuo con sus propias fortalezas individuales y áreas de mejora . A través de la colaboración , nos esforzamos para satisfacer estas necesidades y crear un entorno de investigación y logros para todos.

Nuestro objetivo es aumentar el aprendizaje del estudiante a través de estrategias de enseñanza y la orientación del aprendizaje, utilizando los resultados específicos de

aprendizaje . Apreciamos nuestra asociación con los padres y miembros de la comunidad !

Esperamos con interés trabajar con los padres para asegurar que todos los estudiantes a alcanzar su máximo potencial!

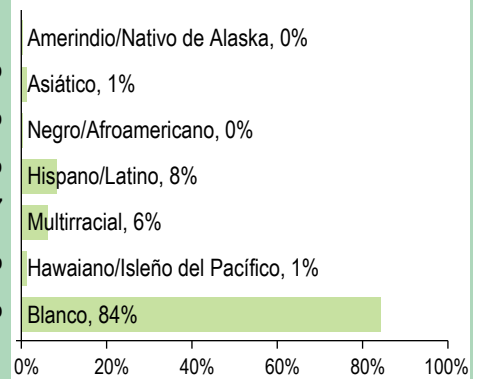
Gracias,

Director/a | Darla Waite-Larkin

PERFIL DE LA ESCUELA

INSCRIPCIÓN 2015-16	442	DATOS DEMOGRÁFICOS SELECCIONADOS	
K-3	285	En desventaja económica	31%
4-5	157	Estudiantes con discapacidades	14%
6-8	--	Antiguos y Actuales Estudiantes De inglés	5%
MEDIANA DEL TAMAÑO DE LA CLASE		Diferentes idiomas hablados	7
Independiente	Escuela 25.0 Oregon 25.0	Asistentes regulares	87.4%
Dividido en Departamentos	25.0 25.0	Estudiantes móviles	8.7%

ESTUDIANTES



Tasas de vacunación

Por ciento de estudiantes con todas las vacunas requeridas: 95 (Visite www.healthoregon.org/immdata para obtener más información)

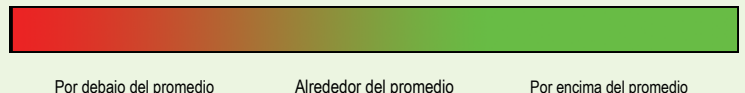
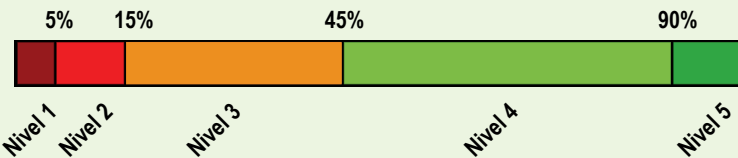
Por ciento de estudiantes sin todas las vacunas requeridas: 5

(Este valor incluye a estudiantes con exenciones médicas, exenciones no médicas, sin registro de vacunas, o registro de vacunas al día pero incompleto)

*, <5, and >95 se muestran cuando los datos no están disponibles o para proteger la confidencialidad de los estudiante;*** indica que esta escuela ofreció almuerzo sin costo para todos los estudiantes.

CALIFICACIÓN GENERAL DE LA ESCUELA

Dada la reciente aprobación de la Ley Cada Estudiante Triunfa (ESSA por su iniciales en inglés) y el vencimiento de la dispensa de flexibilidad ESEA de Oregon el 1 de agosto de 2016, el Estado de Oregon no asignará calificaciones (es decir, calificación de la escuela en general y de comparación) a las escuelas para el año escolar 2015-16.



PROGRESO ¿ESTÁN LOS ESTUDIANTES PROGRESANDO ADECUADAMENTE CON EL TIEMPO?

RENDIMIENTO ESCOLAR	Rendimiento de los estudiantes inscritos en la escuela por un año académico completo						
	¿Por lo menos el 95% de los estudiantes en esta escuela tomaron las evaluaciones requeridas? <input checked="" type="checkbox"/> Sí <input type="checkbox"/> No, interprete los resultados de las siguientes evaluaciones con precaución. El criterio de la tasa de participación está colocado para asegurar que las escuelas examinan a todos los estudiantes elegibles.						
	Rendimiento escolar (%)			Rendimiento escolar (%)	Oregón Rendimiento (%)	Promedio de escuela similar (%)	
	2012-13	2013-14	2014-15	2015-16	2015-16	2015-16	
Arte del Idioma Inglés (Administrado en todo el estado en los grados: 3-8, 11) Las evaluaciones Smarter Balanced y Alternativas tienen cuatro niveles de desempeño donde los niveles 3 y 4 están cumpliendo con el estándar para la rendición de cuentas de la escuela y el distrito.				Nivel 1	Nivel 2	Niveles 3 y 4	
	Todos los estudiantes en los grados examinados	2014-15 fue el primer año de funcionamiento de la nueva evaluación de artes del Lenguaje en Inglés.		50.9 24.3 24.8	45.6 26.2 28.2	52.4 21.3 26.3	69.9 17.1 13.0
Matemáticas (Administrado en todo el estado en los grados: 3-8, 11) Ve el reporte de calificaciones de los años anteriores para ver los datos históricos de rendimiento OAKS.				Nivel 1	Nivel 2	Niveles 3 y 4	
	Todos los estudiantes en los grados examinados	2014-15 fue el primer año de funcionamiento de la nueva evaluación de matemáticas.		39.7 29.7 30.6	39.6 36.2 24.2	44.9 28.5 26.6	63.1 23.1 13.8
Ciencia (OAKS) (Administrado en todo el estado en los grados: 5, 8, 11)				No cumplió	Cumple	Exceder	
	Todos los estudiantes en los grados examinados	68.6	75.9	64.4	67.5	66.5	85.1
	8.1 60.5 31.4	6.9 69.0 24.1	13.8 50.6 35.6	13.8 53.8 32.5	15.7 50.8 33.5	29.3 55.8 14.9	

Visite www.ode.state.or.us/go/data para resultados adicionales de las evaluaciones. *, <5, and >95 se muestran cuando los datos no están disponibles o para proteger la confidencialidad de los estudiantes.

RESULTADOS PARA GRUPOS DE ESTUDIANTES CLAVE EN ESTA ESCUELA EN COMPARACIÓN CON LOS MISMOS GRUPOS EN TODO EL ESTADO

RESULTADOS DE GRUPO DE ESTUDIANTES	Rendimiento Escolar (%)	Oregón Rendimiento (%)	Promedio de escuela similar (%)	Rendimiento Escolar (%)	Oregón Rendimiento (%)	Promedio de escuela similar (%)	Rendimiento Escolar (%)	Oregón Rendimiento (%)	Promedio de escuela similar (%)		
Escasos recursos económicos				Amerindio/Nativo de Alaska			Hawaiano/Isleño del Pacífico				
Arte del Inglés	29.0	40.7	51.4	Arte del Inglés	*	35.5	43.2	Arte del Inglés	*	40.4	33.3
Matemáticas	23.2	32.9	43.2	Matemáticas	*	28.7	22.2	Matemáticas	*	29.4	33.3
Ciencia	56.5	56.1	72.0	Ciencia	*	51.7	52.6	Ciencia	*	46.5	*
Estudiantes de Inglés				Asiático				Blanco			
Arte del Inglés	42.9	29.1	56.1	Arte del Inglés	*	69.9	86.7	Arte del Inglés	46.2	59.2	70.6
Matemáticas	28.6	23.6	58.6	Matemáticas	*	68.0	90.9	Matemáticas	41.4	51.7	62.7
Ciencia	*	38.7	64.5	Ciencia	*	75.6	92.4	Ciencia	67.6	75.4	86.7
Estudiantes con discapacidades				Negro/Afroamericano				Femenino			
Arte del Inglés	11.8	25.0	38.5	Arte del Inglés	*	31.5	40.9	Arte del Inglés	50.5	57.3	74.4
Matemáticas	8.6	22.1	33.1	Matemáticas	*	21.6	38.6	Matemáticas	37.6	43.8	61.7
Ciencia	33.3	38.4	57.1	Ciencia	*	41.5	66.7	Ciencia	60.0	64.6	84.3
Migrante				Hispano/Latino				Masculino			
Arte del Inglés	*	24.6	37.5	Arte del Inglés	33.3	34.1	55.2	Arte del Inglés	41.6	47.6	65.5
Matemáticas	*	20.4	25.0	Matemáticas	20.0	26.5	46.4	Matemáticas	41.2	46.0	64.6
Ciencia	*	36.1	*	Ciencia	50.0	44.9	73.6	Ciencia	73.3	68.3	86.0
Talentos y Superdotados				Multirracial							
Arte del Inglés	*	95.4	>95	Arte del Inglés	38.5	57.1	66.9				
Matemáticas	*	95.1	>95	Matemáticas	23.1	48.3	62.5				
Ciencia	*	97.7	>95	Ciencia	*	70.0	80.2				

*, <5, and >95 se muestran cuando los datos no están disponibles o para proteger la confidencialidad de los estudiantes.

CURRÍCULO Y AMBIENTE DE APRENDIZAJE ¿QUÉ ESTÁ HACIENDO LA ESCUELA PARA MEJORAR EL APRENDIZAJE DEL ESTUDIANTE Y PARA PREPARAR A LOS ESTUDIANTES PARA EL FUTURO?

PREPARACIÓN ESCOLAR

Segundo programa de Paso para el bienestar social / emocional

Juvenil Contacto: Jóvenes y Consejero de la familia

orientación escolar para los apoyos académicos , emocionales y de comportamiento

Taller de Aprendizaje Temprano proporcionado en asociación con el Aprendizaje Temprano del Condado de Washington

APOYO ACADÉMICO

90 minutos ininterrumpidos de matemáticas y lectura bloques

Desarrollo del Lenguaje Inglés para estudiantes de segundo idioma

El programa de Educación Especial apoya a los estudiantes con necesidades identificadas

Título I lectura de la ayuda

lectura gratificante programa de incentivos

Los padres / voluntarios y Maestros

ENRIQUECIMIENTO ACADÉMICO

IPads para mejorar el aprendizaje en clase

ACTIVIDADES EXTRACURRICULARES/ PROGRAMAS DESPUÉS DE CLASES

programas deportivos basados en la comunidad

PTO eventos nocturnos

Feria de Ciencias

Club de Ajedrez

Oregon batalla de los libros

Fine Arts Fair
Los programas de música

Los datos y la información en la sección de Currículo y Ambiente de Aprendizaje fueron proporcionados por las escuelas y los distritos locales, y no fueron verificados por el Departamento de Educación de Oregón.